



ОЦЕНКА ОГРАНИЧЕНИЙ РЕСУРСОВ, ПОТРЕБЛЯЕМЫХ В СЕЛЬСКОМ ХОЗЯЙСТВЕ РОССИЙСКОЙ ФЕДЕРАЦИИ

Igor KALUZHSKY

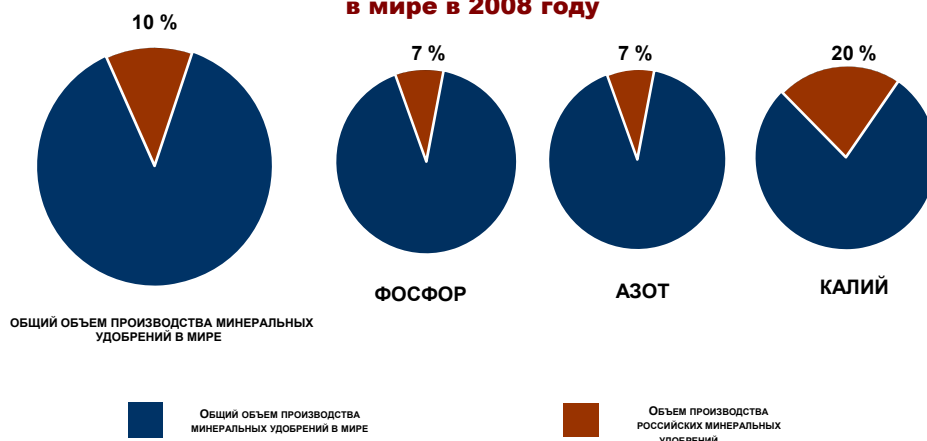
Российская ассоциация производителей удобрений (RFPA), Россия



Российская ассоциация производителей удобрений (RFPA)
53 Dubininskaya Street, Bld. 6, 115054 Москва
Россия
Тел.: 7 495 3632780 - Факс: 7 495 7952532
E-mail: igor.kaluzhsky@eurochem.ru

Российская ассоциация производителей удобрений

Позиция российской отрасли минеральных удобрений в мире в 2008 году

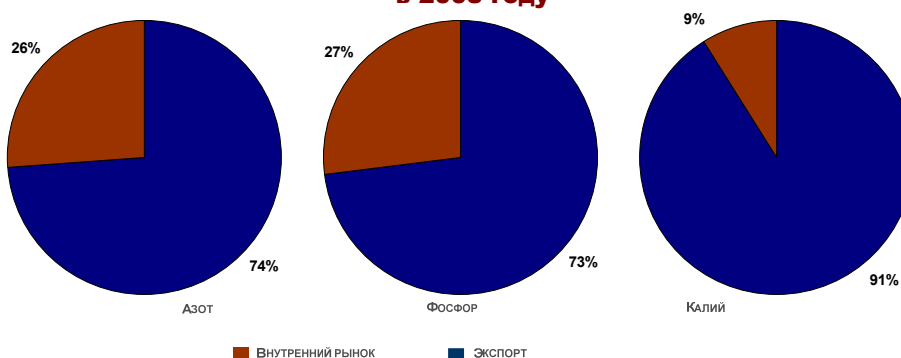


Произведено в России – **16,3** млн. т. минеральных удобрений (в 100% д.в.)
 Произведено в мире – **около 170** млн. т. минеральных удобрений (в 100% д.в.)

3

Российская ассоциация производителей удобрений

Структура рынка минеральных удобрений в России в 2008 году



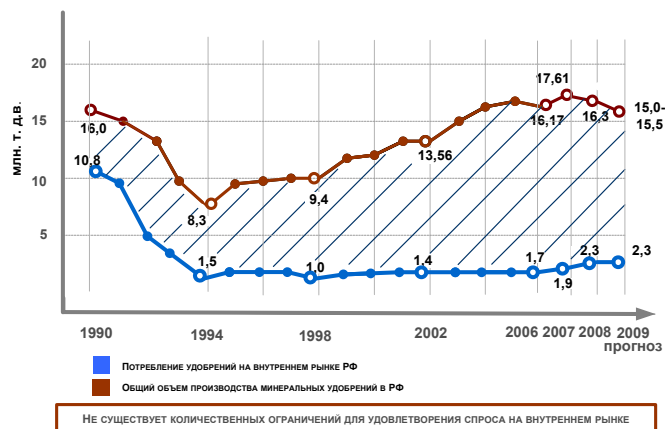
Экспорт минеральных удобрений России в 2008 г. составил \$ 20 млрд.

ЭКСПОРТ МИНЕРАЛЬНЫХ УДОБРЕНИЙ
 В ОБЩЕМ ОБЪЕМЕ
 ЭКСПОРТА РОССИИ – 3%

4

Российская ассоциация производителей удобрений

Объем производства и потребления минеральных удобрений сельским хозяйством России в 1990-2009 годах



5

Российская ассоциация производителей удобрений

Структура обеспечения сырьем российских производителей минеральных удобрений, 2008 год (в физвесе)

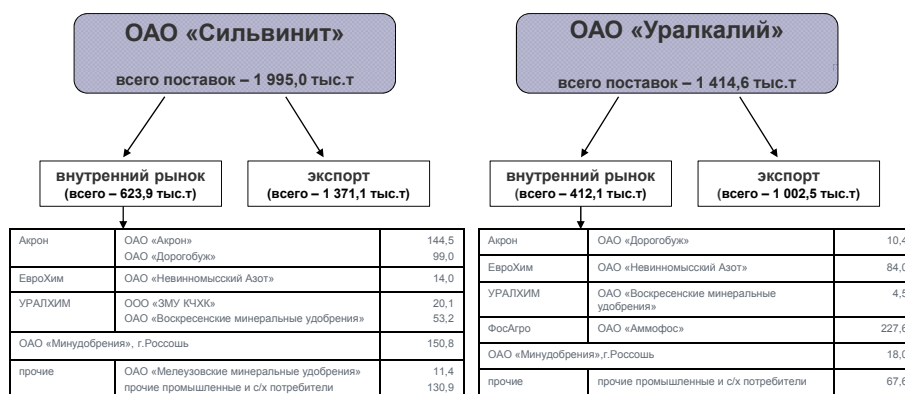
СЕРА	ПРИРОДНЫЙ ГАЗ	АПАТИТОВЫЙ КОНЦЕНТРАТ	ХЛОРИСТЫЙ КАЛИЙ
РАО «ГАЗПРОМ»	ЕВРОХИМ Ковдорский ГОК	СИЛЬВИНИТ	
Производство серы в России 6,5 млн.т. в год Потребность для производства минеральных удобрений 2,3 млн.т. в год	Производство 3 млн.т. в год	Производство 5 млн.т. в год	
Добыча газа в России 663 млрд. м ³ в год Потребность для производства минеральных удобрений 15 млрд. м ³ в год	ФОСАГРО ОАО «Апатит»	УРАЛКАЛИЙ	
	Производство 7 млн.т. в год	Производство 5 млн.т. в год	
	Производство 10 млн.т. в год Потребность внутреннего рынка 8 млн.т. в год	Производство 10 млн.т. в год Потребность внутреннего рынка 2 млн.т. в год	

Стабильная работа российских производителей минеральных удобрений обеспечена сырьём, добываемым в России, в полной мере

6

Российская ассоциация производителей удобрений

Структура поставок хлористого калия, январь-август 2009 года (в физвесе)

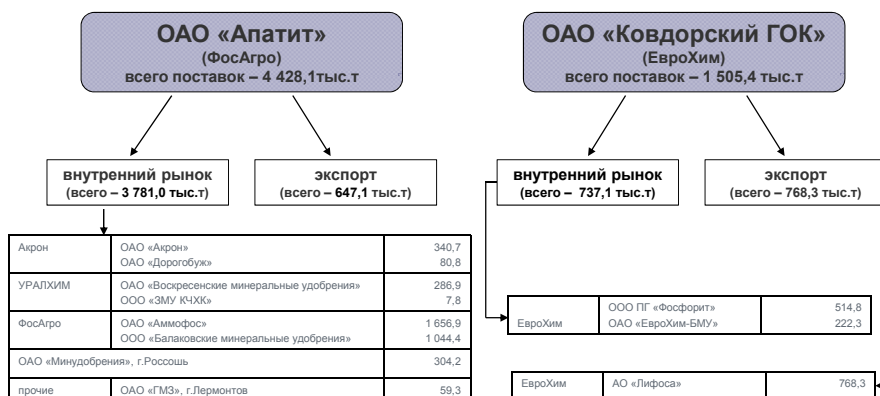


В среднесрочной перспективе производство хлористого калия в России будет превышать потребление более чем в 3 раза

7

Российская ассоциация производителей удобрений

Структура поставок апатитового концентрата, январь-август 2009 года (в физвесе)



В среднесрочной перспективе производство апатитового концентрата в России будет превышать потребление более чем на 20%

8

Российская ассоциация производителей удобрений

Развитие сырьевой базы

**АПАТИТОВЫЙ
КОНЦЕНТРАТ**

АКРОН

Олений Ручей

Проектная мощность 2,0 млн.т/год
Начало работы 2011 г.
Инвестиции \$ 1455 млн.

ХЛОРИСТЫЙ КАЛИЙ

АКРОН

*Талицкий участок
Верхнекамского месторождения*

Проектная мощность 2,0 млн.т/год
Начало работы После 2012 г.
Инвестиции \$ 2718 млн.

Увеличение объема
добываемого сырья
носит экспортную
направленность

ЕВРОХИМ

*Палашерский и Балахонцевский участки
Верхнекамского месторождения*

Проектная мощность 3,1 млн.т/год
Начало работы 2015 г.
Инвестиции 40 млрд.руб

СИЛЬВИНИТ*

*Половодовский участок
Верхнекамского месторождения*

Проектная мощность 2,5 млн.т/год
Начало работы 2015 г.
Инвестиции 104,5 млрд.руб

УРАЛКАЛИЙ

*Усть-Яйвинский участок
Верхнекамского месторождения*

Проектная мощность 3,7 млн.т/год
Начало работы 2018 г.
Инвестиции ~ \$ 3000 млн.

ЕВРОХИМ

Гремячинское месторождение

Проектная мощность 4,6 млн.т/год
Начало работы 2012 г.
Инвестиции 85,5 млрд.руб

* «Сильвинит» планирует организовать также производство 1,6 млн.т/год природного карналлита

9

Российская ассоциация производителей удобрений

Государственные активы (минеральные удобрения и сырье для их производства)

Согласно Государственному балансу запасов апатитовых и калийных руд, месторождения, находящиеся на балансе Роснедр, менее привлекательны по сравнению с распределенными между холдингами-производителями:

Тип руд	Запасы по категории А+В+С1		
	Распределенный фонд	Нераспределенный фонд	ИТОГО по России
Апатитовые руды (тыс.т P205)	558 209	186 118	744 327
Калийные руды (тыс.т K20)	2 604 185	596 824	3 201 009

10

Российская ассоциация производителей удобрений

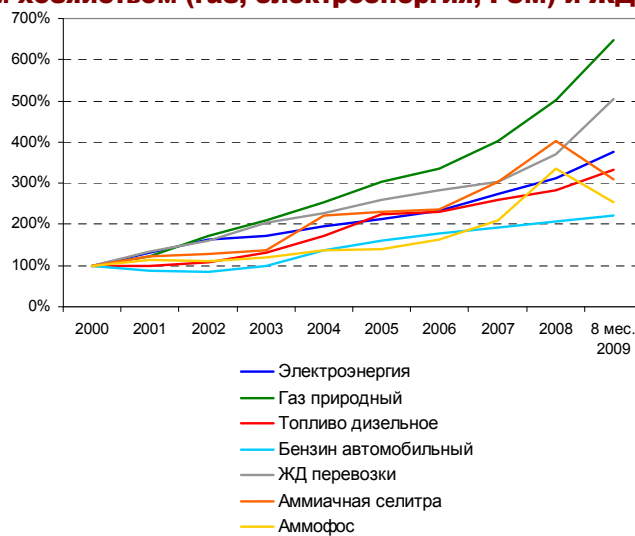
Логистическая цепочка: от завода до потребителя



11

Российская ассоциация производителей удобрений

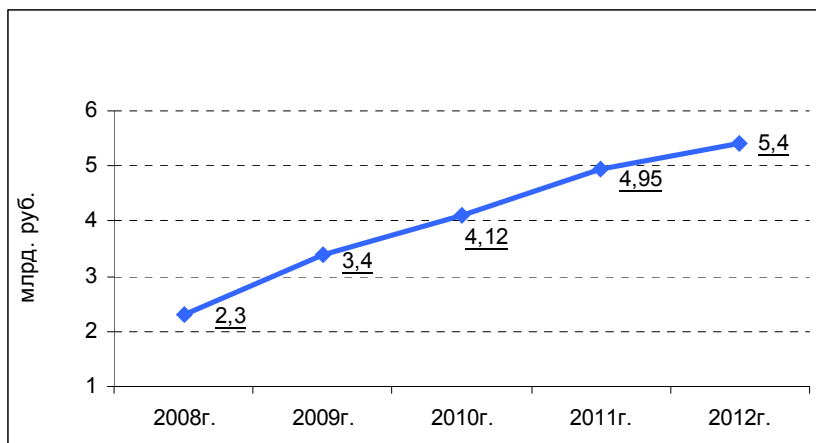
Динамика цен на удобрения, энергоресурсы, потребляемые сельским хозяйством (газ, электроэнергия, ГСМ) и ЖД перевозки



12

Российская ассоциация производителей удобрений

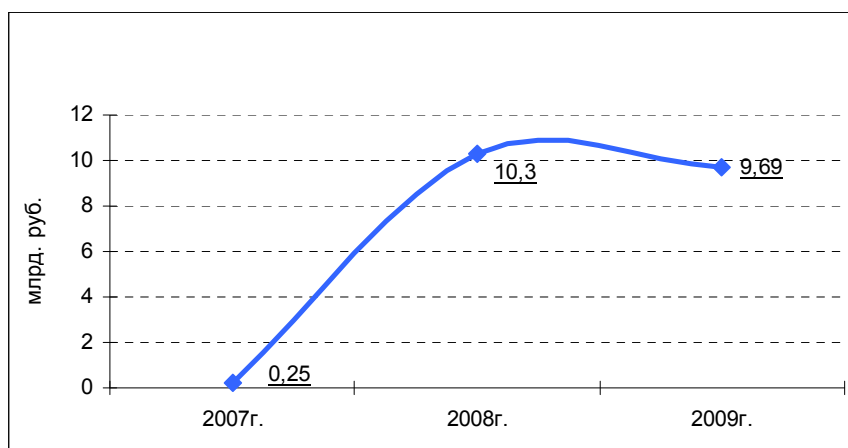
Субсидии на приобретение минеральных удобрений,
плановые значения



13

Российская ассоциация производителей удобрений

Субсидии на приобретение минеральных удобрений,
фактические значения

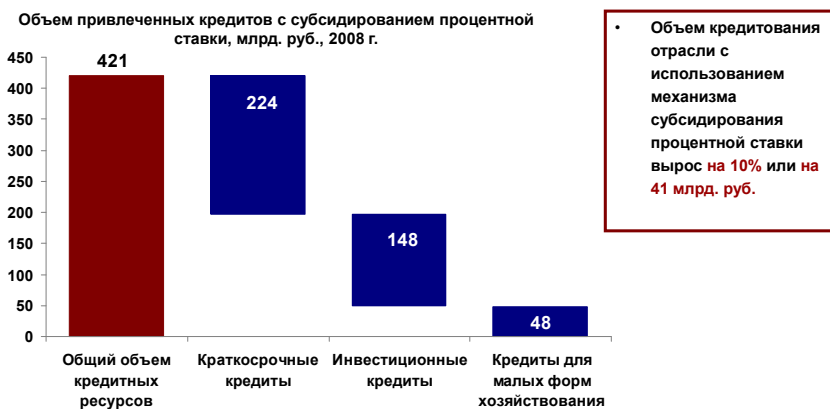


14

Российская ассоциация производителей удобрений

Кредитование агропромышленного комплекса в 2008 году

Сельхозтоваропроизводителями привлечено **421 млрд. рублей** кредитов с субсидированием процентной ставки

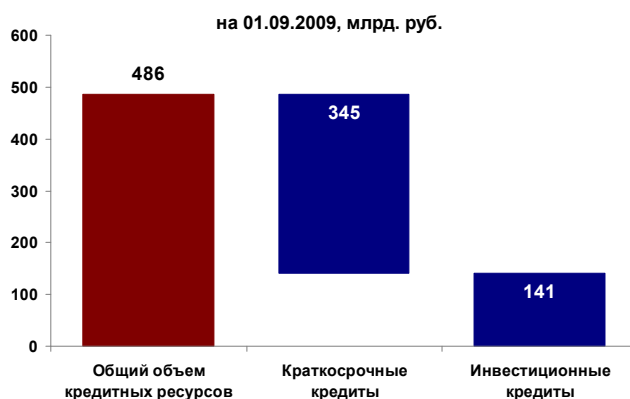


15

Российская ассоциация производителей удобрений

Кредитование агропромышленного комплекса за 8 мес. 2009 года

Кредитование АПК за 8 месяцев 2009 года составило **486 млрд. рублей**



16

Российская ассоциация производителей удобрений

Антикризисные меры Правительства Российской Федерации

Увеличение уставного капитала ОАО «Россельхозбанк»
на 45 млрд. рублей

Увеличение уставного капитала ОАО «Росагролизинг»
на 25 млрд. рублей

Увеличение субсидий на уплату процентов по кредитам и займам
на 17 млрд. рублей

17

Российская ассоциация производителей удобрений

Антикризисные меры Правительства Российской Федерации

Пролонгированы краткосрочные кредиты с субсидированием
процентной ставки на 6 месяцев, долгосрочные – на 3 года

Увеличен срок лизинга оборудования и техники до 15 лет

Госгарантии системообразующим предприятиям АПК -
17 млрд. 550 млн. рублей

Косвенная господдержка АПК - 30 млрд. рублей

18