



## Спрос на удобрения в Казахстане и перспективы сельского хозяйства

**Ksenya SEMENIKHINA**  
Kazphosphate LLC, Kazakhstan



Kazphosphate LLC  
Nurly-Tau, 1B, 7th Floor, 19 Al-Farabi Street, Almaty 050090  
Kazakhstan  
Tel: 7 727 3305619/3305600 - Fax: 7 727 3305606  
E-mail: Semenikhina.K@Kazphosphate.kz



ТОО «Казфосфат»



## Спрос на удобрения в Казахстане и перспективы сельского хозяйства

IFA Fertilizers & Agriculture Conference, 6-9 October 2009, Moscow, Russia

### Республика Казахстан

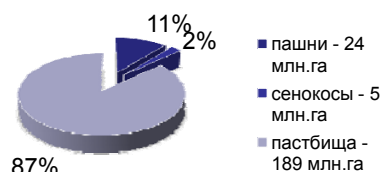
- **Общая площадь** — 2,724,9 тыс. км<sup>2</sup>; общая протяжённость границ – 12.187 км . Численность населения – 16,5 млн.человек.
- **Основные свойства климата:**резкая континентальность и неравномерное распределение природных осадков.
- **Почвенный покров** – выраженная зональная и высотная поясность (чернозёмы, темно-каштановые, светло-каштановые, бурые почвы, серозёмы).



## Характеристики аграрного сектора Казахстана

- Численность сельского населения – 7,3 млн. человек (47,2%);
- Резко выраженная горизонтальная и вертикальная зональность почвенного и растительного покрова: лесостепи и степные зоны - 10%, полупустыни и пустыни - 60%, горные области –5%;
- Низкое количество годовых осадков – 150-320 мм;
- Самодостаточность обеспечения по продуктам питания, за исключением сахара, растительного масла, мяса птицы, овощей и фруктов в периоды межсезонья;
- Специализация северных регионов на выращивании зерновых культур и животноводстве; южных – на диверсификации возделываемых культур (зерновые, масличные, плодово-ягодные культуры, овощи, хлопок);
- Крупный экспортер пшеницы и муки (входит в 10-ку мировых экспортеров), хлопок (15%), кожа и шерсть (25%).

### Общая площадь земель сельскохозяйственного назначения РК - 222,6 млн.га



## Государственные и отраслевые программы по развитию и поддержке АПК в Республике Казахстан направлены на:


- Обеспечение формирования емкости аграрного рынка путем производства отечественной сельскохозяйственной продукции в объеме, гарантирующем продовольственную независимость страны;
- Ежегодное обновление технической базы сельского хозяйства не менее чем на 15 процентов;
- Увеличение объема производства валовой продукции сельского хозяйства в 2011 году по сравнению с 2007 годом на 20,7 %;
- Увеличение объема экспорта сельскохозяйственной продукции и продовольственных товаров (преимущественно с высокой добавленной стоимостью) в 1,3 раза;
- Увеличение объема инвестиций в аграрный сектор в 1,8 раза;
- Увеличение загрузки перерабатывающих предприятий, обеспечение дальнейшего развития сельскохозяйственного машиностроения, сохранение рабочих мест в отраслях - партнерах сельского хозяйства;
- Ввод дополнительных мощностей по переработке сельскохозяйственной продукции, с внедрением инновационных технологий.



## Растениеводство

### Посевные площади Казахстана в 2009 г.: 21 624,3 тыс.га

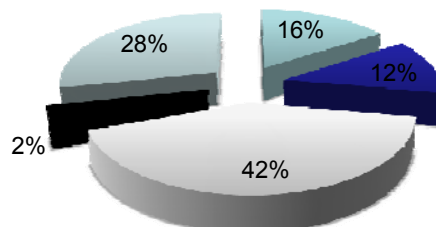
- Зерновые культуры - 16 934,5 тыс.га
- Кукуруза - 100,8 тыс.га
- Масличные культуры - 1 074,9 тыс.га
- Другие (рис, картофель, сахарная свекла, плодово-ягодные культуры, виноград и т.д.) - 3 514,1 тыс.га



## Выделение средств из бюджета в 2009 г.

### Денежные средства

- Поддержка развития семеноводства - \$ 12,8 млн.
- Субсидирование закладки и выращивания многолетних насаждений плодово-ягодных культур и винограда - \$ 10 млн.
- Частичное возмещение затрат, связанных с приобретением ГСМ, протравителей семян и гербицидов - \$ 34,19 млн.
- Субсидирование стоимости услуг по доставке поливной воды - \$ 1,65 млн.
- Удешевление стоимости приобретаемых минеральных удобрений - \$ 23,33 млн.



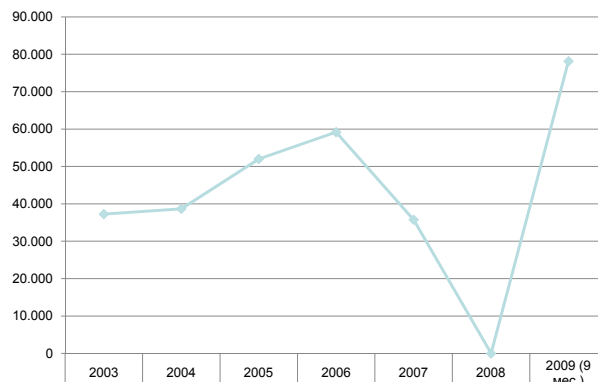
### Емкость рынка минеральных удобрений в Казахстане

#### Рынок удобрений в Казахстане в 2008 г., тыс. тонн



### Выполнение программы по поставке субсидированных удобрений

#### Отгрузка минеральных удобрений ТОО «Казфосфат» 2003-2009 гг.



Отгрузка минеральных удобрений ТОО «Казфосфат» по программе субсидирования, тонн

2003	2004	2005	2006	2007	2008	2009 (9 мес.)
37.239	38.664	51.994	59.145	35.749	0	78.100