



БИРЖЕВЫЕ ТОРГИ МИНЕРАЛЬНЫМИ УДОБРЕНИЯМИ ЗА 2007-2009 ГГ. В РОССИИ

Рыжиков Алексей МИХАЙЛОВИЧ
НП «Московская Фондовая Биржа», Россия



Биржевые торги минеральными удобрениями за 2007-2009 гг. в России

Автор:
Рыжиков Алексей Михайлович
президент НП «Московская Фондовая Биржа»

*Гостиница Марриотт Гранд
6 октября 2009 года*



Структура торгов Секции товарного рынка МФБ по отделениям в 2008 и 2009 году в денежном выражении





Отделение «Продукция химической промышленности» Общая информация



Торги в отделении начались 7 февраля 2007 года.

Всего за время торгов в отделении реализовано около 1.92 млн. тонн продукции, зарегистрировано 1 978 сделок на общую сумму более 15.8 млрд. рублей.

В Отделении аккредитовано 146 участников торгов и 240 клиентов брокерских компаний.

Кроме российских участников торгов на МФБ аккредитованы участники из стран СНГ: Украины (23), Белоруссии (11), Молдовы (1), Литвы (2), Грузии (1), Таджикистана (1), а также представители стран Восточной и Западной Европы: Польши (2), Чехии (2), Германии (2), Австрии (3), Нидерландов (1), Швейцарии (3), Израиля (2), Бельгии (2).

Торги проводятся в двух сессиях: «А» (режим двойного встречного аукциона) и «Н» (режим аукциона по реализации товаров производителем).

Для обеспечения проведения торгов Биржа использует агентскую сеть из 17 представительств, которая позволяет обеспечивать документооборот по 56 регионам Российской Федерации



Секция товарного рынка МФБ. Региональные представительства





Виды биржевых контрактов в отделении «Продукция химической промышленности»

Виды биржевых контрактов

В отделении «Продукция химической промышленности» используются следующие виды биржевых контрактов:

- Спотовые контракты – поставка в течение 30-45 календарных дней (предоплата 100% осуществляется в течение 10 рабочих дней с момента вступления договора в силу).
- Форвардные контракты – поставка через 1, 2 месяца (предоплата 100% в следующем порядке: 10% в течение 3 дней после выставления счета, 90% в период с первого по пятое число календарного месяца поставки).

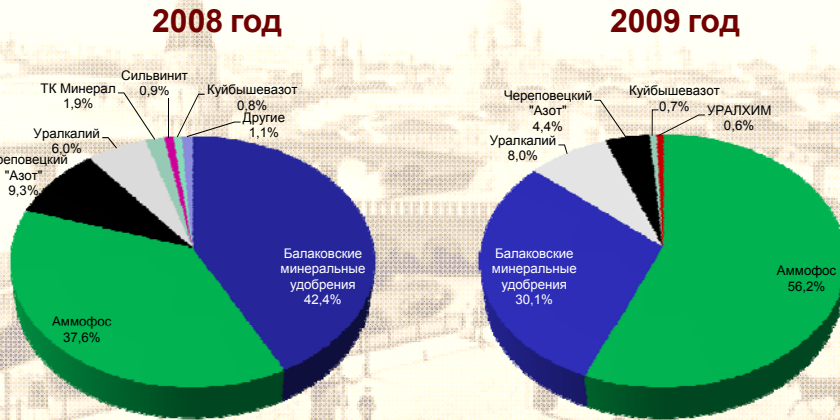
Условия поставки товаров

В настоящее время в отделении «Продукция химической промышленности» существуют следующие условия поставки товаров:

- FCA.
- CPT.
- FOB.



Структура торгов в отделении по продавцам за 2009 год в денежном выражении



Рейтинг активности участников торгов в отделении за 2009 год



№п/п	Название клиента участника торгов	Доля от общего оборота в отделении (%)
1	ОАО "Аммофос"	28.09
2	ООО "Балаковские минеральные удобрения"	15.05
3	ООО "БизнесФормула"	10.37
4	ООО "Регион-Агро-СевероЗапад"	6.70
5	ООО "Регион-Агро-Трейд"	4.77
6	ОАО "Уралкалий"	3.99
7	ЗАО "Торговый дом КЭНПО-КАЛИЙ"	3.99
8	ООО "Еврохимсервис"	2.96
9	ЗАО "УКРАГРО НПК"	2.29
10	ОАО "Череповецкий "Азот""	2.21



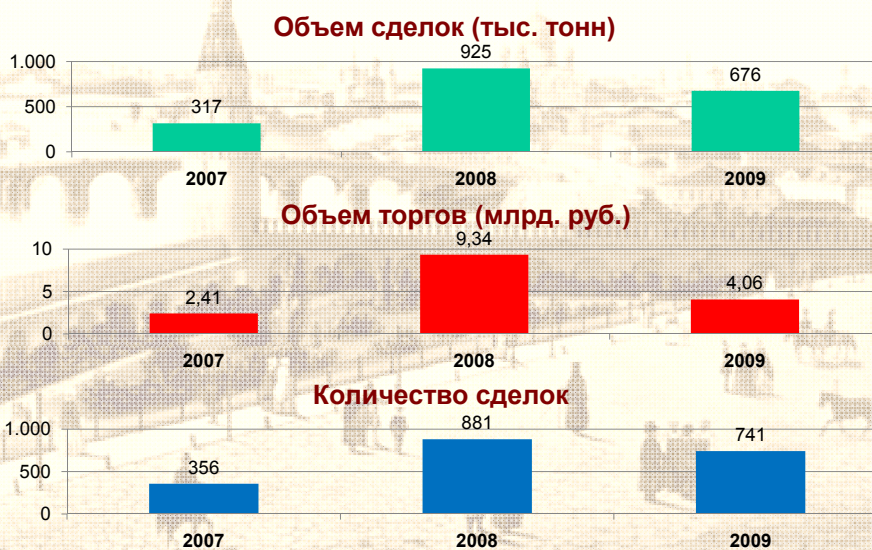
Рейтинг активности брокерских компаний в отделении за 2009 год



№ п/п	Наименование брокерской компании	Доля от общего объема продаж в СТР за 2009г (%)
1	ООО "Паритет"	9.71
2	ЗАО "АЛОР ИНВЕСТ"	9.68
3	ООО "Гарант-Брокер"	8.23
4	ООО "Агро-Трейд"	8.10
5	ООО "Глория-Трейд"	5.61
6	ООО "Торговый Дом "АгроГард"	3.68
7	ЗАО "Акфин"	3.55
8	ООО "ПРЕМЬЕРТРЕЙД"	2.62
9	ЗАО "Активфинанс"	1.85
10	ООО "Бизнес Партнер"	1.80



Отделение «Продукция химической промышленности» показатели торгов за период с 2007 по 2009 год





Методика расчета ценового индекса в отделении «Продукция химической промышленности»



Индекс биржевых цен рассчитывается как среднее от средневзвешенных цен на основные виды минеральных удобрений, торгуемых в отделении:

- Аммофос
- Диаммофоска
- Аммиачная селитра
- Азотно-фосфорно-калийное удобрение.

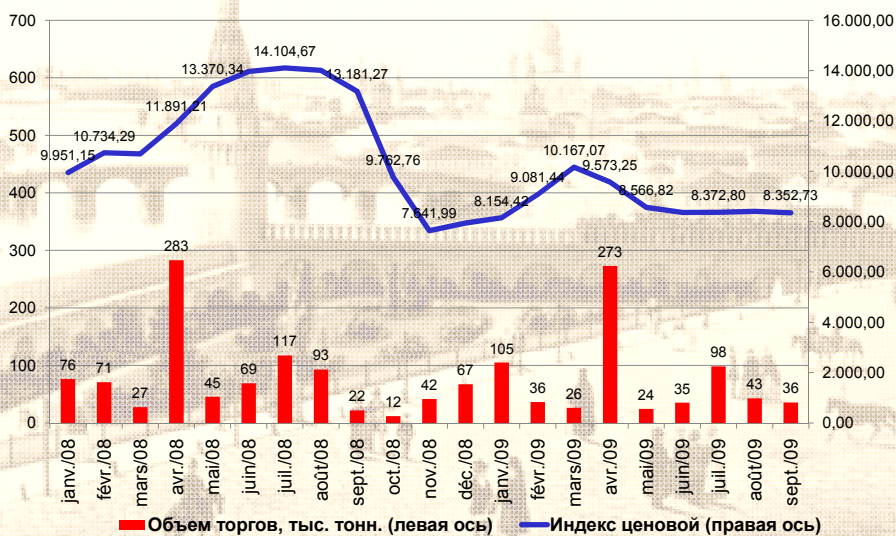
$$I = \frac{\sum_{i=1}^n P_i}{n}$$

P_i - Средневзвешенная цена на i -й товар используемый для расчета ценового индекса

n - Количество ликвидных товаров используемых для расчета ценового индекса

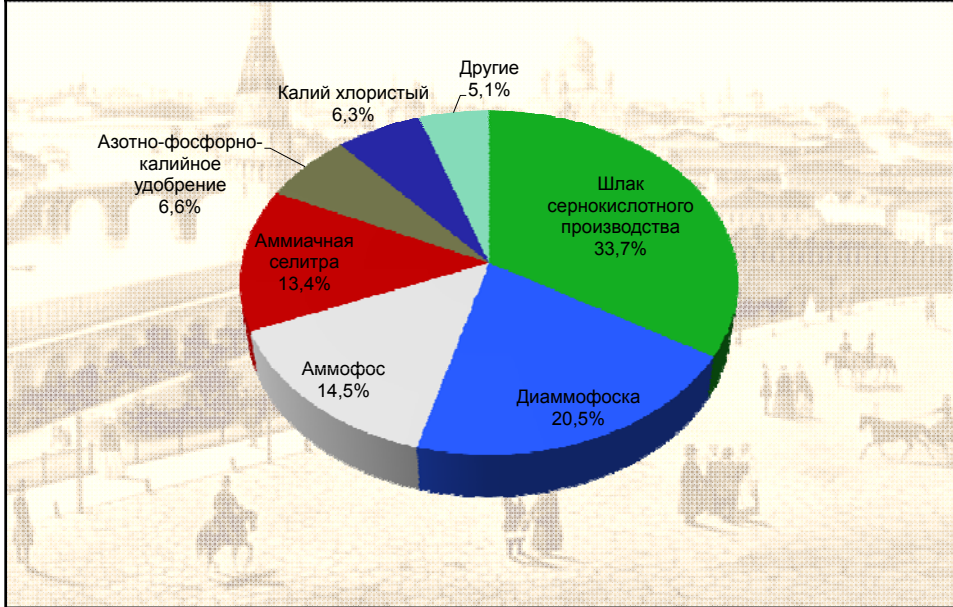


Изменение ценового индекса и объема сделок отделения ПХП за период 2008-2009 гг.

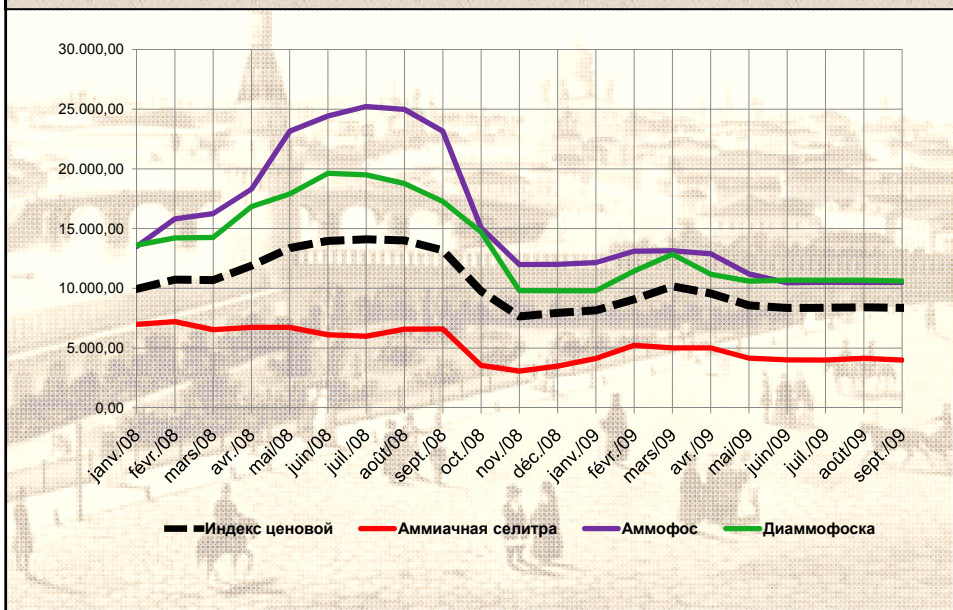




Доли товаров в объеме торгов отделения в натуральном выражении за период 2008-2009 гг.



Динамика биржевых цен в отделении «Производство химической промышленности»





Цены на товары в отделении «Продукция химической промышленности» по состоянию на 1 октября 2009



Товар	Биржевая цена, руб./т (на 31.09.2009)	Изменение цены с 1.01.2009, %	Изменение цены с 31.07.2008, %
Азотно-фосфорно-калийное удобрение NPK 13-19-19	8 300.00	27.69	45.74
Аммиачная селитра	4 000.00	14.92	-33.30
Аммофос	10 498.06	-12.56	-58.38
Диаммоний фосфат	10 500.00	-10.26	-58.00
Диаммофоска	10 000.00	2.04	-48.73
Калий хлористый	13 500.00	1.83	- 20.31
Удобрение жидкое комплексное	11 500.00	-3.36	-36.81
Шлак сернокислотного производства	180	-51.93	-51.93
ЭФК	14 000.00	-24.12	-42.97
Туковая смесь 15:15:15	7 300.00	-	-
Нитроаммофоска NPK 16-16-16	8 200,00	-	-



Перспективные направления развития Отделения «Продукция химической промышленности» в 2010 году



- Расширение списка торгуемых товаров и увеличение количества участников торгов в отделении
- Развитие срочного рынка на отраслевые биржевые индикаторы МФБ (фьючерсы на ценовые индексы отделений) и наиболее ликвидные товарные позиции (поставочные фьючерсы с ограничением первичного эмитирования)
- Совершенствование системы клиринга, гарантий и расчетов по итогам торгов товарной секции.



Контакты МФБ



Адрес: Москва, ул. Вс. Вишневого д.4

Сайт: www.mse.ru

E-mail: mse@mse.ru

Общая информация: (495) 771-35-80, 771-35-90

Секция товарного рынка: (495) 771-35-99

Отдел аккредитации: (495) 771-35-85